

# Пчелка Жужа собирает нектар

Автоматизация звука Ж  
Подготовила учитель-логопед Золотухина Н.Н.

Привет! Я пчелка Жужа! Собираю нектар с цветов. Помоги мне выполнить задания и собрать с каждого цветка много нектара! Для начала давай вспомним, как жужжит пчела. Выбери правильный ответ и пожужжи.

ЖЖЖЖЖЖ

ЗЗЗЗЗЗЗЗ

ШШШШШШ



А вот и цветы! Это жимолость, ромашка и жасмин. Проговори названия цветов и определи, в названии какого цветка нет звука Ж. С этого цветка я соберу нектар.

Жимолость



Ромашка



Жасмин



Цветок-василек предлагает назвать, кого мы встретили на лугу полным предложением; «Мы встретили чиж, ужа и ежа».

А теперь я начну стихотворение, а ты доскажи подходящее слово в рифму:

«Жа-жа-жа, есть иголки у .....ежа!».

Повтори всю чистоговорку.

Поиграем в игру «Один-много» Я назову один предмет, а ты много: чиж-чижи, уж – ужи, ёж – ежи.

Отлично, теперь василек приглашает Жужу собрать нектар.



Чиж



Уж



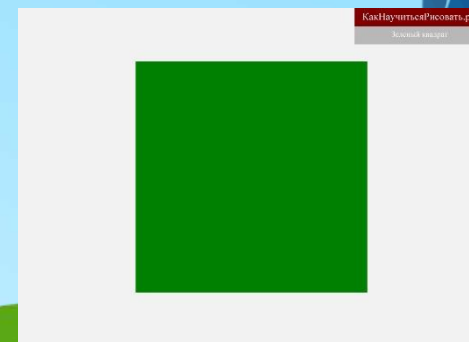
Ёж

Цветок клевера просит дать характеристику звуку Ж. Когда мы произносим звук Ж язык поднимается вверх «чашечкой», рот округляется, теплый воздух летит по языку, звенит голосок.


Язык и зубы мешают воздуху выходить изо рта, есть преграда, значит Ж – согласный. Этот звук всегда твердый, звонкий. Найди звуковую схему звука Ж. Смотри, Жужа теперь может собрать нектар с клевера.



1




2




3



Цветок лютик  
предлагает Жуже  
познакомиться с буквой.  
Это буква Ж.  
На что она похожа?  
Напиши букву Ж, слепи  
её из пластилина и  
выложи из палочек.




3



2



1





Мягкий согласный



Твёрдый согласный



Гласный



Слияние твёрдого согласного с гласным



Слияние мягкого согласного с гласным

Выбери верную схему

ЖУК




Чтобы собрать  
нектар с  
подсолнуха,  
помоги Жуке  
найти схему слова  
ЖУК.



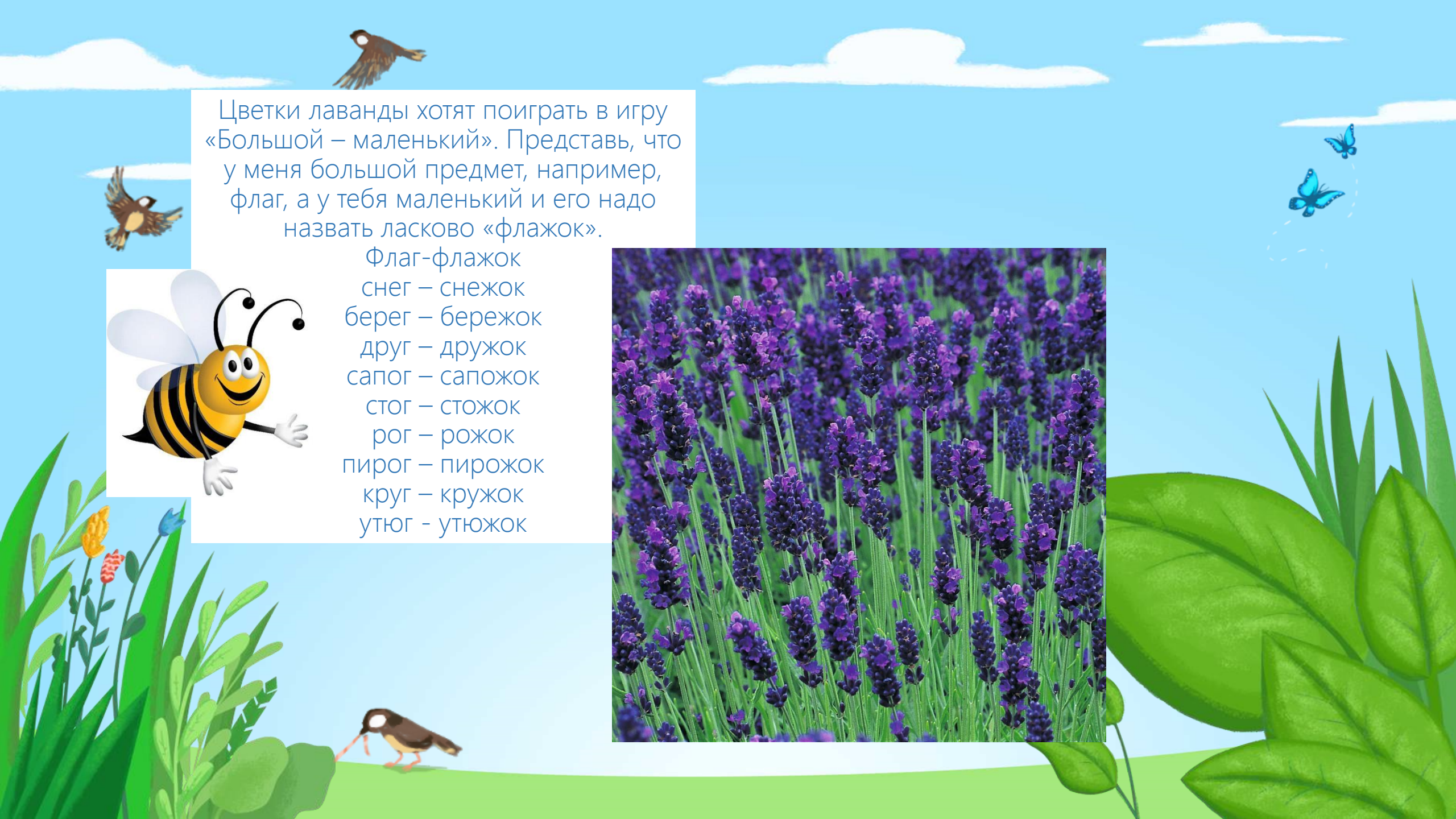


Чтобы собрать нектар с цветка липы, помоги Жуже назвать все картинки правильно.  
 Назови слова, в которых звук Ж самый первый, в начале слова.  
 Назови слова, в которых звук Ж в середине.  
 Назови ягоду.



Цветки лаванды хотят поиграть в игру «Большой – маленький». Представь, что у меня большой предмет, например, флаг, а у тебя маленький и его надо назвать ласково «флажок».

Флаг-флажок  
снег – снежок  
берег – бережок  
друг – дружок  
сапог – сапожок  
стог – стожок  
рог – рожок  
пирог – пирожок  
круг – кружок  
утюг – утюжок





Цветок шиповника предлагает выучить стихотворение «Зоопарк»  
Послушай, а затем слушай и повторяй, чётко проговаривая звук Ж.

Животные в зоопарке  
Из стран холодных и жарких  
Живут-поживают, не тужат  
И между собою дружат.

Лошадь ведёт жеребёнка,  
Медведица – медвежонка.  
Бежит за ежом ежонок,  
Ползёт за ужом ужонок



Важно жираф шагает –  
Жирафенка он провожает.  
Летит за чижом чижоник,  
А за жуком – жучонок.

Живут-поживают, не тужат  
И между собою дружат  
Ужата, ежата, моржата,  
Чижата и медвежата.





Мы помогли пчелке Жуже  
выполнить все задания и  
собрать нектар со всех  
цветов. Теперь ей пора нести  
нектар в улей, чтобы сделать  
из него цветочный мёд.

Жужа говорит тебе:

«Спасибо!»

**Молодец!**